



MINISTÉRIO DA ECONOMIA
INSTITUTO NACIONAL DA PROPRIEDADE INDUSTRIAL
DIRETORIA EXECUTIVA
ASSESSORIA DE ASSUNTOS ECONÔMICOS

ESTOQUE DE PEDIDOS PENDENTES

DADOS ATUALIZADOS ATÉ MAIO/2019

PEDIDOS DE PATENTES

No caso de patentes, o “backlog” é calculado a partir do total de pedidos de depósito no INPI, cuja solicitação ocorreu a partir de 01 de janeiro de 1997. O INPI utilizava, até fevereiro/2019, o conceito de **estoque de pedidos de patentes pendentes de decisão final**, o qual considera o total de pedidos de patentes depositados no INPI a partir de 01 de janeiro de 1997, com ou sem pedido de exame requerido pelo depositante. A partir de março/2019, o INPI passou a considerar como “backlog” o estoque de **pedidos de patentes pendentes de decisão final, com pedido de exame** requerido pelo depositante.

A figura 1 apresenta o detalhamento do número de pedidos de depósito de patentes no INPI entre 01/01/1997 e 31/05/2019. A figura 2 apresenta as fases do fluxo dos pedidos de depósito com as respectivas quantidades. Em maio/2019, existiam 201.773 pedidos de depósito de patentes pendentes de decisão final, dos quais: 44.341 ainda aguardavam o depositante apresentar o pedido de exame técnico ao INPI e 157.432 já haviam solicitado pedido de exame técnico. Desse total, 149.972 aguardavam exame técnico e 7.640 já haviam recebido decisão de exame técnico, porém ainda aguardavam decisão final (podendo essa decisão ocorrer em 1ª ou em 2ª instância).

Figura 1 – Detalhamento do número de pedidos de patentes depositados no INPI entre 01/01/1997 e 31/05/2019 (Posição em 31/05/2019)

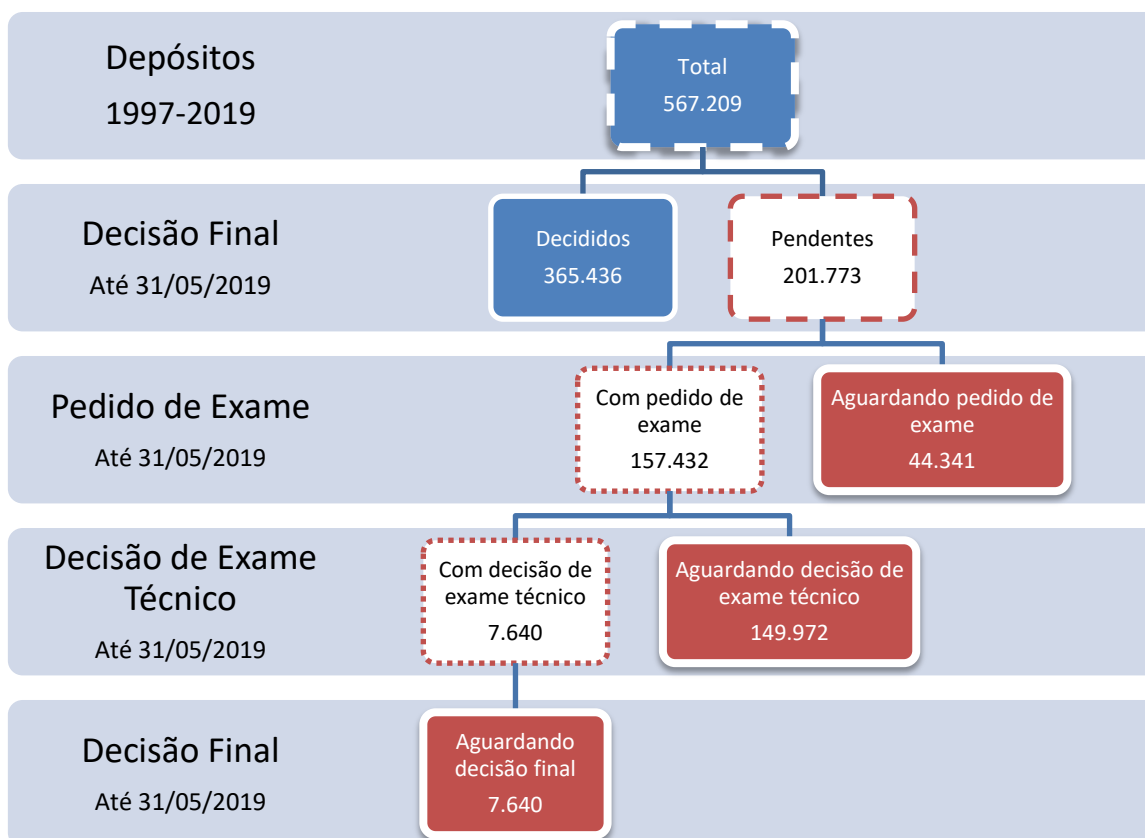
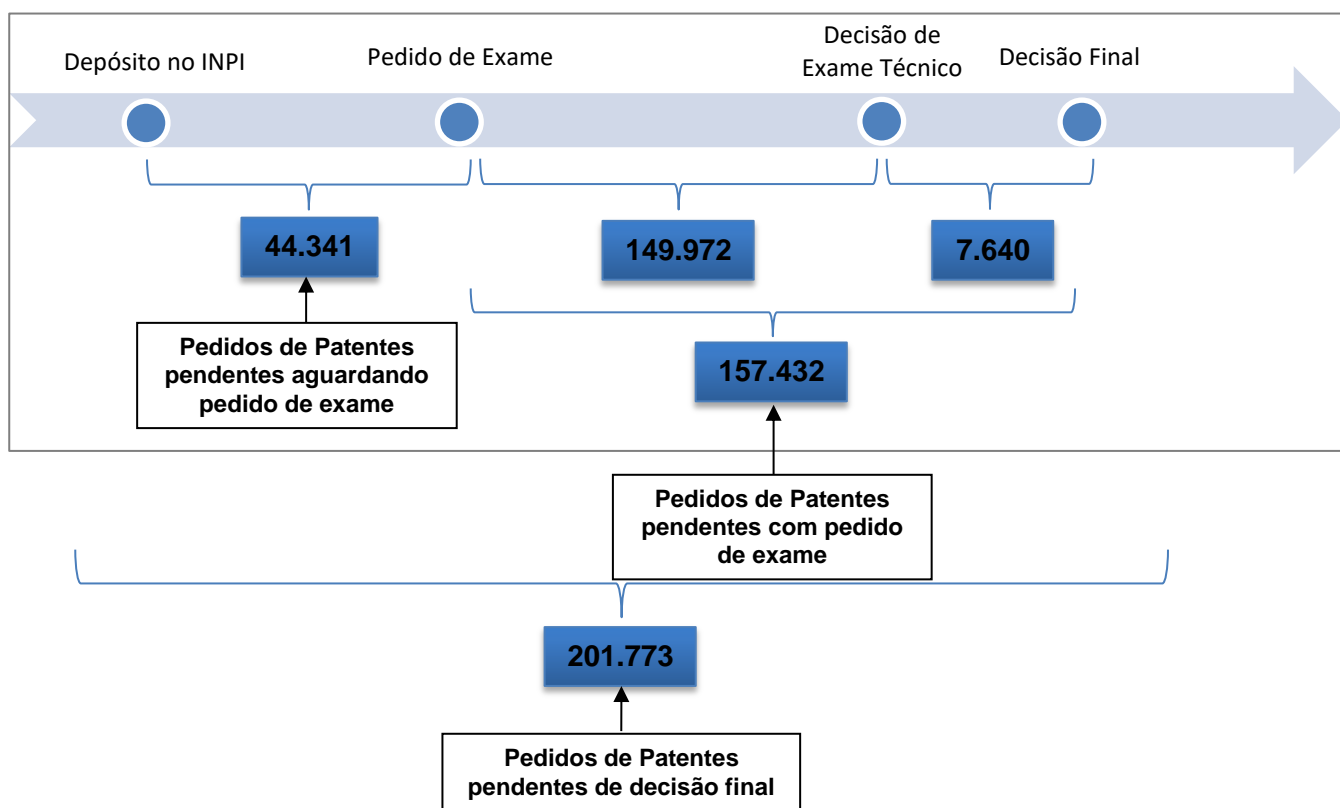
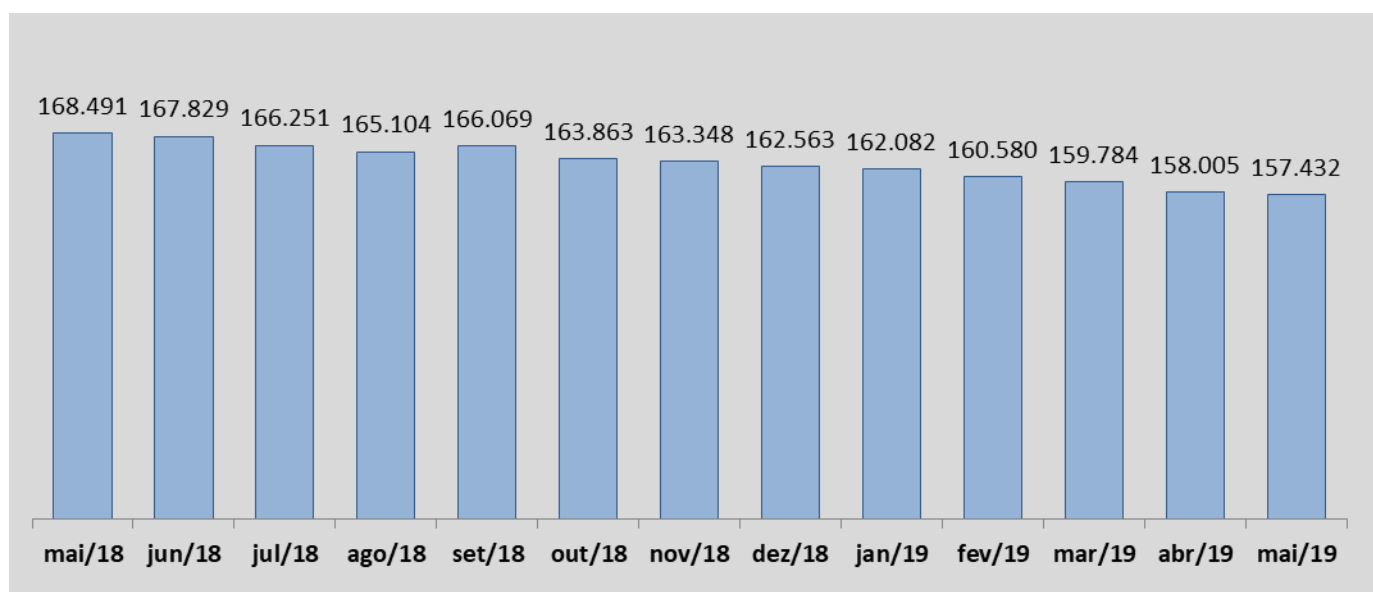


Figura 2: Detalhamento do fluxo do número de dos pedidos de patentes depositados no INPI entre 01/01/1997 e 31/05/2019, pendentes de decisão final (Posição em 31/05/2019)



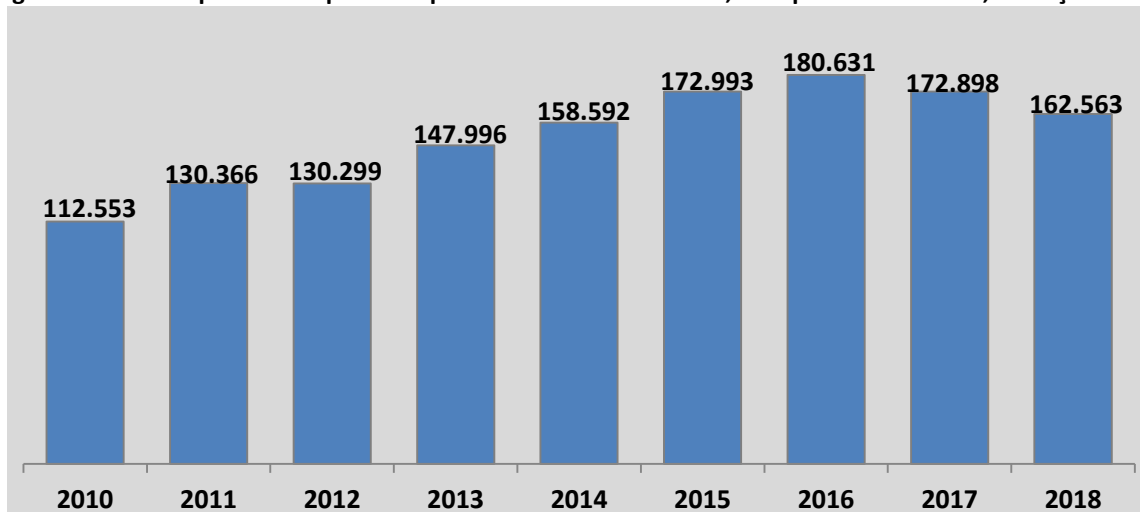
A figura 3 apresenta a evolução mensal do **estoque de pedidos de patentes pendentes de decisão final, com pedido de exame**. Em maio/2019, existiam 157.432 pedidos de patentes pendentes de decisão final, com pedido de exame, apresentando uma redução de 0,4% em relação a abril/2019 e de 6,6% em relação a maio/2018.

Figura 3 - Total de pedidos de patentes pendentes de decisão final, com pedido de exame, evolução mensal



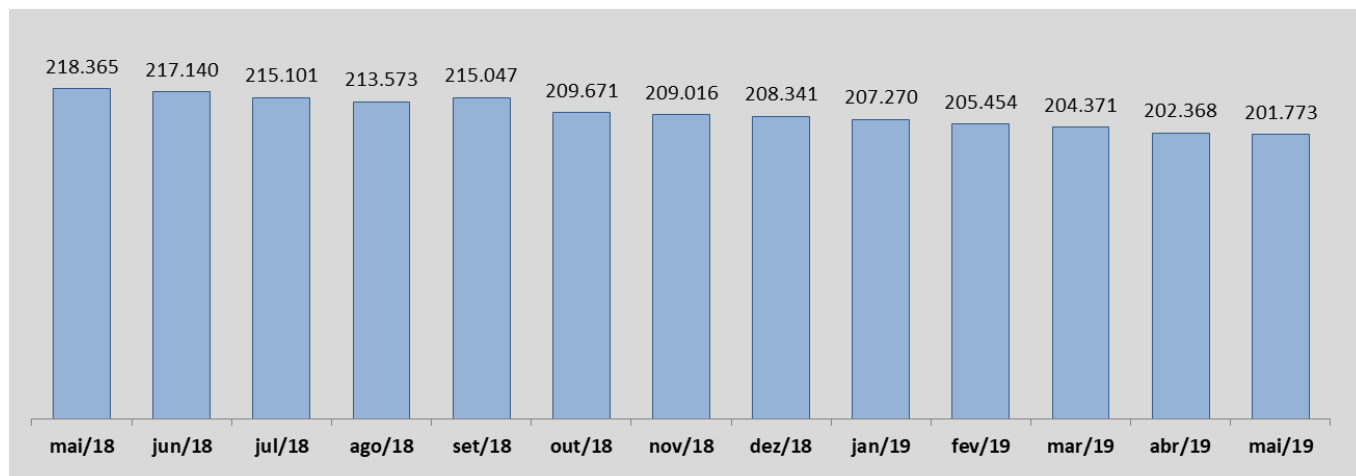
A figura 4 apresenta a evolução anual do **estoque de pedidos de patentes pendentes de decisão final, com pedido de exame**. Em dezembro/2018 existiam 162.563 pedidos de patentes pendentes de decisão final, com pedido de exame, apresentando uma redução de 6,0% em relação a dezembro/2017.

Figura 4 - Total de pedidos de patentes pendentes de decisão final, com pedido de exame, evolução anual



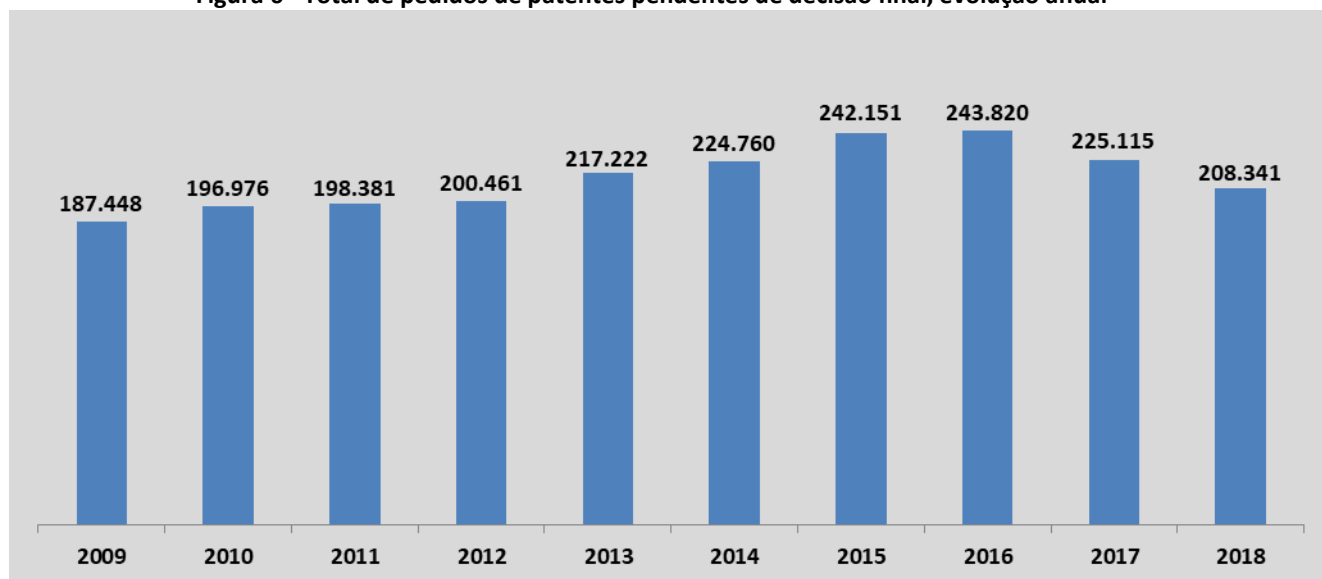
A figura 5 apresenta a evolução mensal do **estoque de pedidos de patentes pendentes de decisão final**. Em maio/2019, existiam 201.773 pedidos de patentes pendentes de decisão final, uma redução de 0,3% em relação a abril/2019 e de 7,6% em relação a maio/2018.

Figura 5 - Total de pedidos de patentes pendentes de decisão final, evolução mensal



A figura 6 apresenta a evolução anual do **estoque de pedidos de patentes pendentes de decisão final**. Em dezembro/2018 existiam 208.341 pedidos de patentes pendentes de decisão final, com pedido de exame, apresentando uma redução de 7,5% em relação a dezembro/2017.

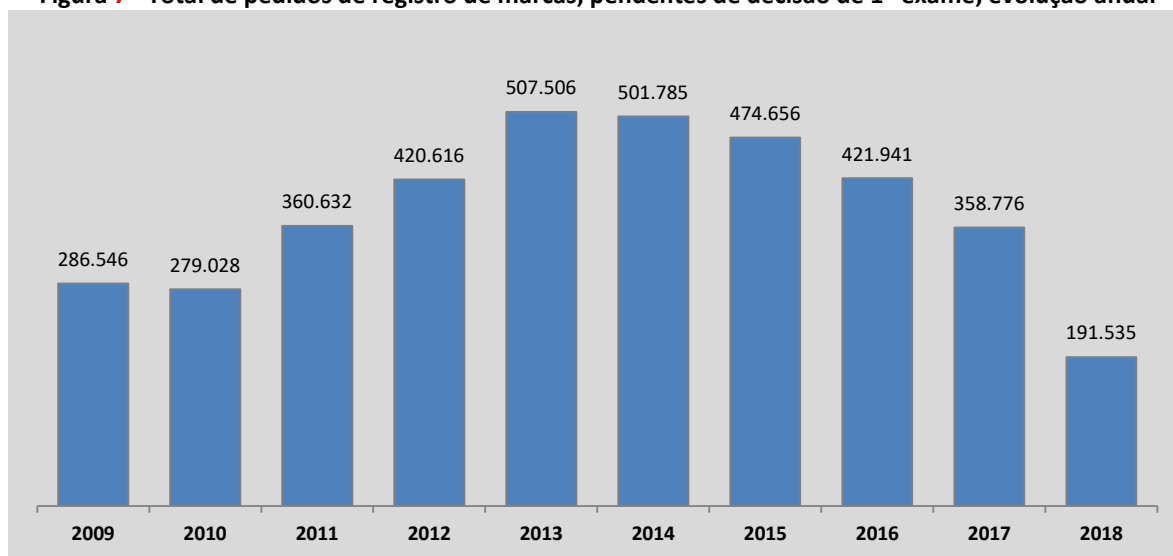
Figura 6 - Total de pedidos de patentes pendentes de decisão final, evolução anual



PEDIDOS DE REGISTRO DE MARCAS

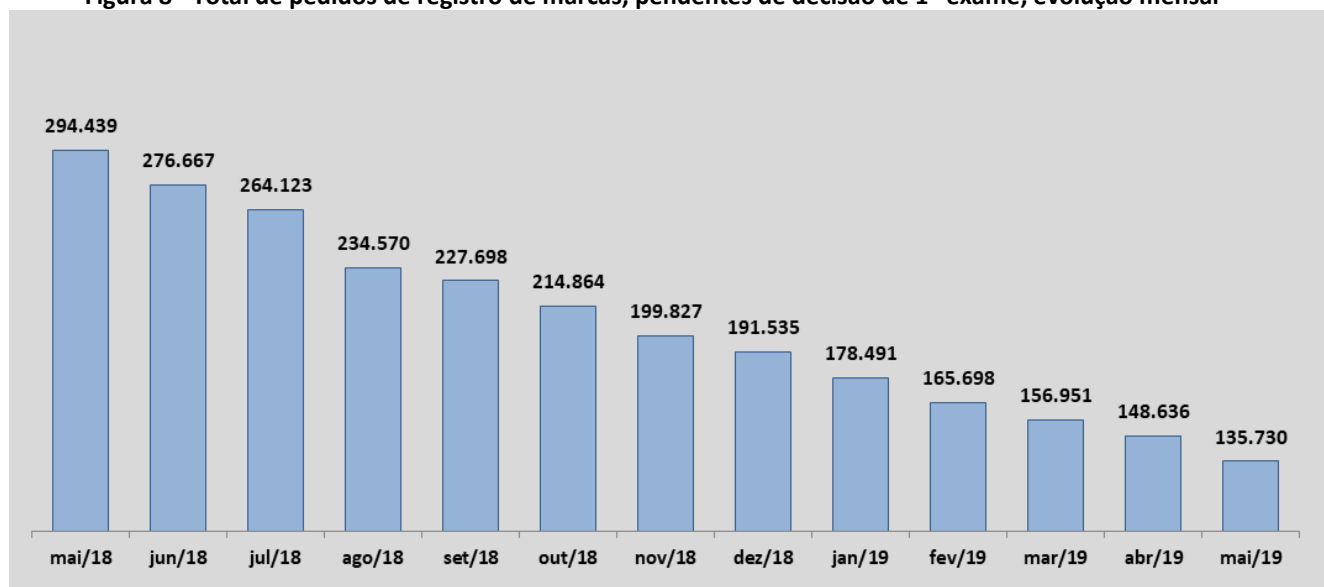
A figura 7 apresenta o **estoque de pedidos de registro de marcas pendentes de decisão de 1º exame**. O levantamento é efetuado considerando-se o total de pedidos de registro de marca que aguardam o primeiro exame e, portanto, não sofreram nenhuma das quatro decisões possíveis em um primeiro exame (sobrestamento, exigência de mérito, deferimento ou indeferimento).

Figura 7 - Total de pedidos de registro de marcas, pendentes de decisão de 1º exame, evolução anual



Em maio/2019, existiam 135.730 pedidos de marcas pendentes de decisão de 1º exame, apresentando redução de 8,7% em relação a abril/2019 e de 53,9% em relação a maio/2018.

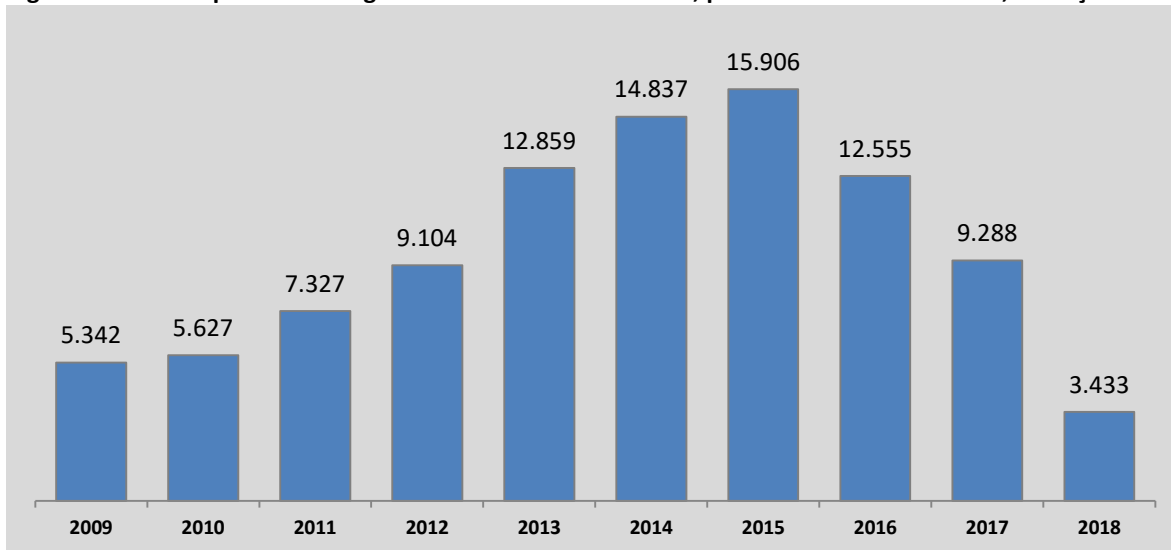
Figura 8 - Total de pedidos de registro de marcas, pendentes de decisão de 1º exame, evolução mensal



PEDIDOS DE REGISTRO DE DESENHOS INDUSTRIAIS

A figura 9 apresenta a evolução do **estoque de pedidos de desenhos industriais pendentes de decisão final**. O levantamento é efetuado considerando-se o total de pedidos de desenhos industriais depositados no INPI a partir de 1997 e que não receberam decisão final até a data de referência.

Figura 9 - Total de pedidos de registro de desenhos industriais, pendentes de decisão final, evolução anual



Em maio/2019, existiam 3.659 pedidos de desenhos industriais pendentes de decisão final, apresentando elevação de 14,0% em relação a abril/2019 e redução de 32,5% em relação a maio/2018.

Figura 10 - Total de pedidos de registro de desenhos industriais, pendentes de decisão final, evolução mensal

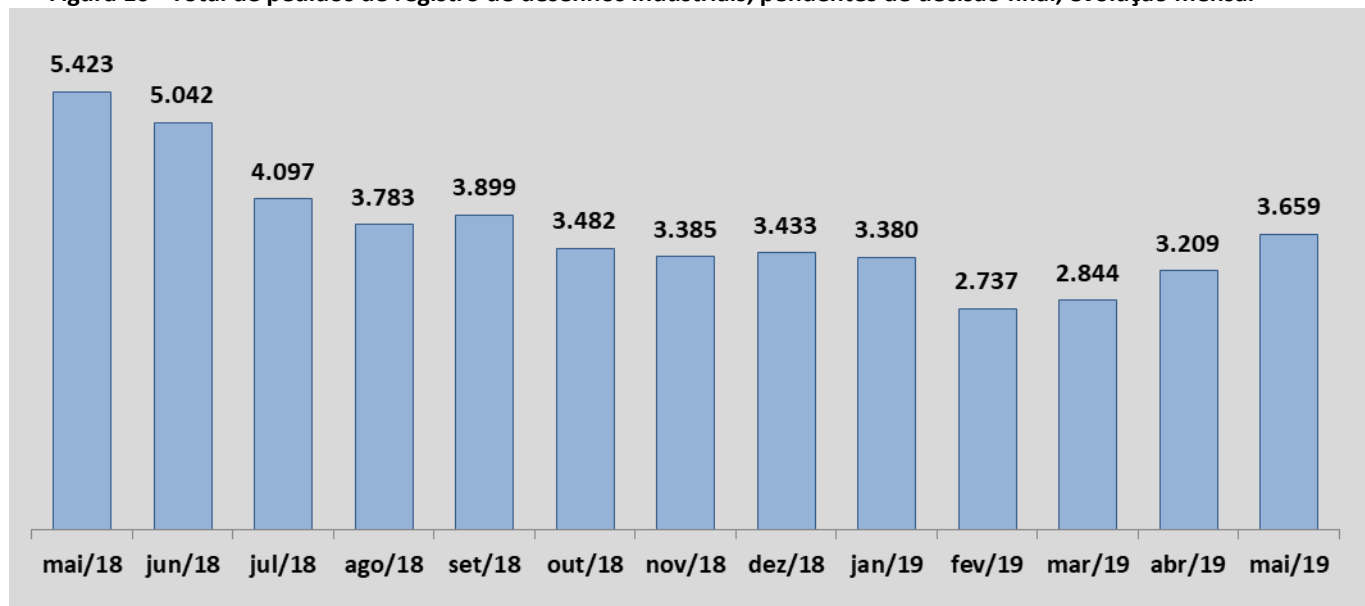
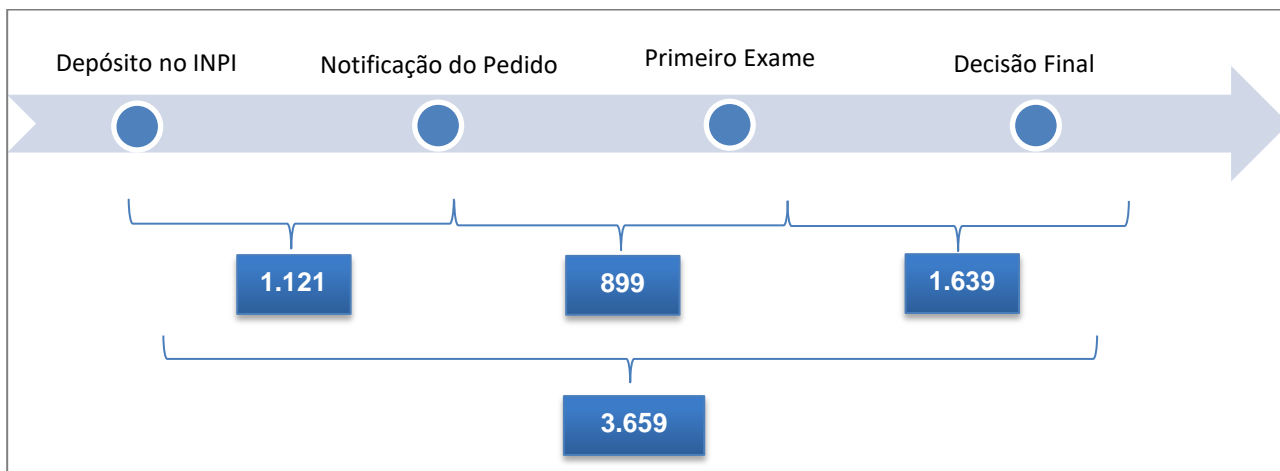


Figura 11: Detalhamento do fluxo do número de pedidos de desenhos industriais depositados no INPI entre 01/01/1997 e 31/05/2019, pendentes de decisão final (Posição em 31/05/2019)



1. Foram considerados como pedidos depositados:

- Todos os pedidos protocolados no INPI entre 01/01/1997 e a data de referência para atualização do estudo.
- Pedidos reenumerados foram transformados para a numeração final, nos casos em que ocorreu a reenumeração

2. Foram considerados como pedidos que receberam decisão final:

- Para pedidos decididos atualmente, o pedido é considerado como decidido se recebeu até a data de referência quaisquer dos seguintes despachos:

Código Despacho	Descrição
11.1.1	Arquivamento definitivo - Art. 33 da LPI
11.11	Arquivamento - Art. 17 § 2º da LPI
11.2	Arquivamento - Art. 36 §1º da LPI
11.4	Arquivamento - Art. 38 § 2º da LPI
11.5	Arquivamento - Art. 34 da LPI
11.6	Arquivamento do Pedido-Art. 216 §2º da LPI
8.11	Manutenção do Arquivamento
8.12	Arquivamento Definitivo
16.1	Concessão
10.1	Desistências Homologadas
1.2	Notificação – Pedido Retirado – PCT
15.21	Numeração Anulada
9.2.4	Manutenção do Indeferimento
10.9	Retirada Homologada
15.13	Extinção de Privilégio
111	Decisão de Recurso: mantido o Indeferimento
23.9	Expedição de Patente - Pipeline
10.9	Retirada Homologada - Art. 29 §1º da LPI.
23.7	Denegação do Pedido - Pipeline
23.6	Arquivamento - Pipeline

- Para pedidos decididos no passado, os seguintes despachos também foram considerados como decisão final:
 - 9.2 no período 1997 a 2008, se não recebeu 12.2
 - 8.6 no período 1997 a 2005, se não recebeu 8.7
 - 11.1 no período 1997 a 2003

3. A variável “decisão_tecnica” identifica os pedidos que receberam algum dos despachos ('9.1','9.2','11.2') até a data de referência para atualização do estudo.

4. A variável “pedido_exame” identifica se houve ou não o pagamento do pedido de exame até a data de referência para atualização do estudo, em função da existência de dados na base do PAG relacionados aos serviços com os seguintes códigos (evidenciado pela variável codservico): '203','204','205','284','285'.

- No entanto, o Sistema PAG não existia para o período antes de 2004. Assim para suprir a falta de dados para o período inicial (até 2004), foi imputada uma data, que seguiu a seguinte regra:
 - Foi considerado apenas o período de 2005 a 2012, excluíram-se os anos antes de 2005 porque o PAG ainda estava em implementação e os anos após 2012, pois ainda está no período máximo de 3 anos para o pedido de exame.
 - Dessa forma, para aqueles pedidos que não receberam pedido de exame e que possuíam algum exame técnico ('9.1', '9.2', '11.2'), foi atribuída uma data fictícia que é a soma da data de depósito mais 948 dias. Foi calculado o tempo entre o pagamento do pedido de exame e a data de depósito por ano, gerando a seguinte tabela:

Ano de depósito	Tempo (dias)	
2015	83	
2014	305	
2013	606	
2012	948	Tempo médio 948 dias
2011	946	
2010	961	
2009	949	
2008	964	
2007	949	
2006	936	
2005	936	
2004	980	
2003	1038	
2002	1125	

METODOLOGIA – DESENHOS INDUSTRIAIS

1. Descrição dos dados considerados no Relatório

- São considerados os pedidos que entraram no INPI a partir de 01/01/1997 até a data de referência.
- São considerados os seguintes despachos publicados na RPI até a data de referência:

Código Despacho	Descrição
31	<i>Notificação de Depósito</i>
32	<i>Notificação do Depósito Com Requerimento de Sigilo</i>
34	<i>Exigência - Art. 106 § 3º da LPI</i>
35	<i>Arquivamento</i>
36	<i>Indeferimento</i>
39	<i>Concessão</i>
33	<i>Pedido Retirado</i>
33.1	<i>Pedido Inexistente</i>
65	<i>Desistência Homologada</i>

2. Pedidos decididos

- São os pedidos que receberam um dos seguintes despachos até a data de referência: 33, 33.1, 65 (Publicações Administrativas) ou 35, 36, 39, (decisão final).

3. Pedidos pendentes de decisão final

- São os pedidos que não receberam quaisquer dos seguintes despachos até a data de referência: 33, 33.1, 65 (Publicações Administrativas), 35, 36, 39, (decisão final).

3.1. Pedidos Aguardando Notificação do Pedido

- São os pedidos que não foram notificados (31 ou 32) até a data de referência.

3.2. Pedidos Notificados Aguardando Primeiro Exame

- São os pedidos que foram notificados (31 ou 32) mas não receberam um primeiro exame (34, 35, 36 ou 39) até a data de referência.

3.3. Pedidos com Primeiro Exame Aguardando Decisão Final

- São os pedidos que receberam exigência como primeiro exame (34) e estão pendentes de decisão final (35, 36 ou 39) até a data de referência.

Rio de Janeiro, 21 de junho de 2019.

Vera Pinheiro

Chefe Substituta da Assessoria de Assuntos Econômicos
Instituto Nacional da Propriedade Industrial