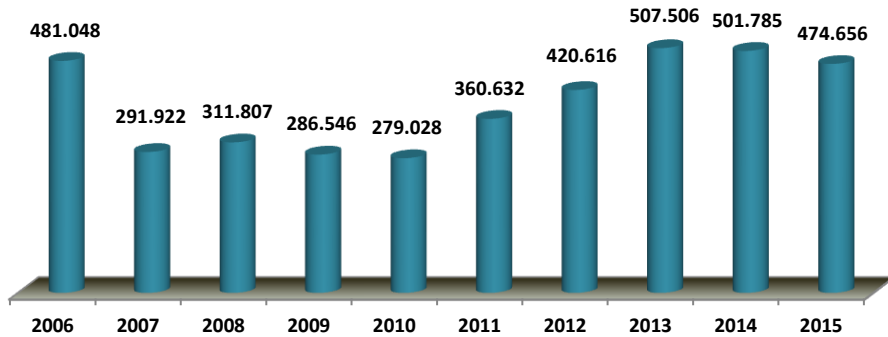


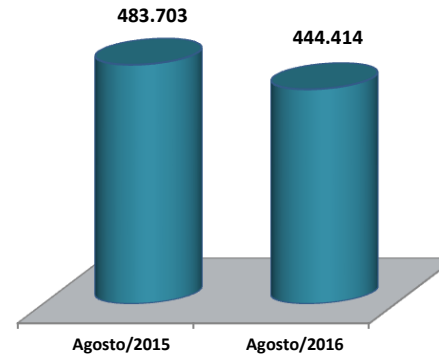
# PAINEL DE MARCAS

**ESTOQUE DE PEDIDOS DE REGISTRO DE MARCAS PENDENTES DE 1º EXAME - BACKLOG (EM 31/12; 2006 A 2015)**



Fonte: DIRMA - SEPES

**ESTOQUE DE PEDIDOS DE REGISTRO DE MARCAS PENDENTES DE 1º EXAME - BACKLOG (EM 31/08: 2015 X 2016)**



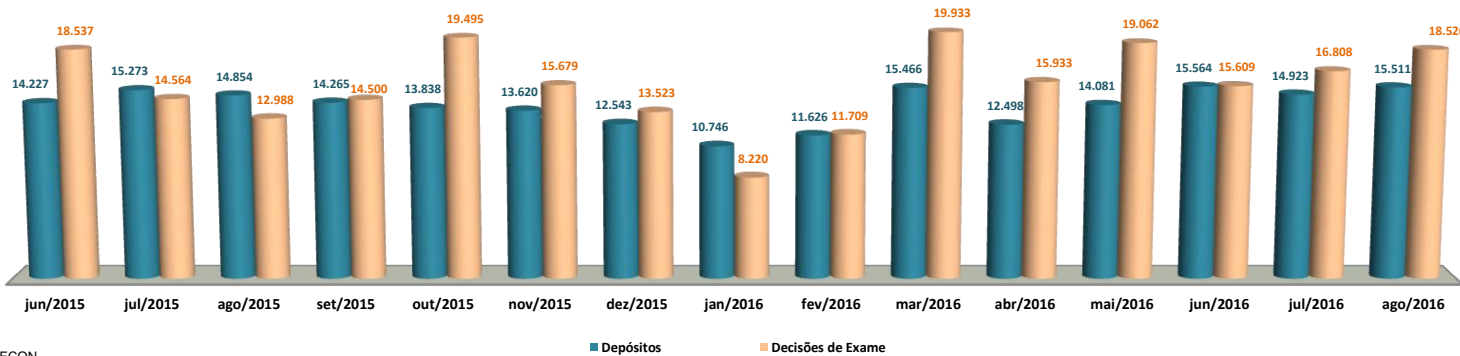
Fonte: DIRMA - SEPES

**PROCESSÔMETRO DE MARCAS: JANEIRO A AGOSTO 2016**



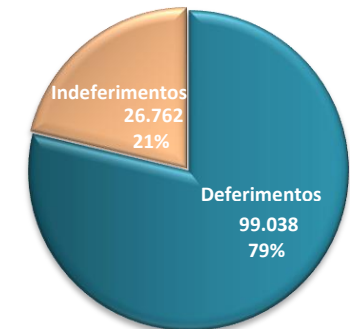
Fonte: AECON

**DEPÓSITOS X DECISÕES DE EXAME (ÚLTIMOS 15 MESES)**



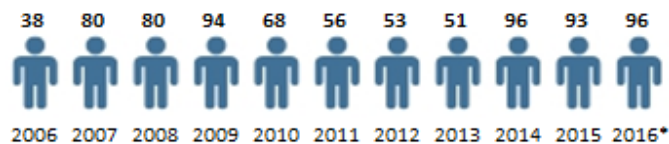
Fonte: AECON

**DECISÕES DE EXAME (JANEIRO A AGOSTO 2016)**



Fonte: AECON

**NÚMERO DE EXAMINADORES (2006 A 2016)**



Fonte: DIRMA

**DATAS DE DEPÓSITO DOS PEDIDOS EM EXAME DE MÉRITO NA DIRETORIA DE MARCAS**



Fonte: AECON

## PAINEL DE MARCAS

### Notas para os Gráficos:

#### **1. ESTOQUE DE PEDIDOS DE REGISTRO DE MARCAS PENDENTES DE 1º EXAME – BACKLOG (2006 A 2015)**

O gráfico indica o total de pedidos de registro de marca que ainda não foram submetidos ao exame de mérito e, portanto, não sofreram nenhuma das quatro decisões possíveis em um primeiro exame (sobrestamento, exigência de mérito, deferimento ou indeferimento).

#### **2. ESTOQUE DE PEDIDOS DE REGISTRO DE MARCAS PENDENTES DE 1º EXAME – 2015 X 2016**

O gráfico indica o total de pedidos de registro de marca que aguardam o primeiro exame, comparando o estoque no mês de referência de 2016 com mesmo período do ano anterior.

#### **3. PROCESSÔMETRO DE MARCAS: Acumulado no ano de referência**

O gráfico compara o total de pedidos de registro de marcas depositados no acumulado do ano de referência com o total de decisões de deferimento e indeferimento publicadas nas RPIs do mesmo período.

#### **4. DEPÓSITOS X DECISÕES DE EXAME**

O gráfico indica o total de pedidos de registro de marcas depositados no mês em comparação com o total de decisões de deferimento e de indeferimento publicadas nas RPIs do mês, nos últimos 15 meses.

#### **5. DECISÕES DE EXAME (Acumulado no ano de referência)**

O gráfico representa o total de deferimentos e de indeferimentos publicados nas RPIs no ano de referência, indicando o percentual que cada uma representa no rol de decisões de exame.

#### **6. NÚMERO DE EXAMINADORES**

No total apresentado foram considerados para cada ano os examinadores que publicaram despachos em, pelo menos, 06 meses. Os chefes e coordenadores das Divisões de Exame de Marcas não foram considerados no cálculo.

#### **7. DATAS DE DEPÓSITO DOS PEDIDOS EM EXAME DE MÉRITO NA DIRETORIA DE MARCAS**

A data indica o mês do depósito de pedidos de registros de marca no qual estão concentradas as decisões de exame da DIRMA. Não são computados pedidos de registro pendentes de decisão em razão dos sobrestamentos e dos pedidos sub judice.