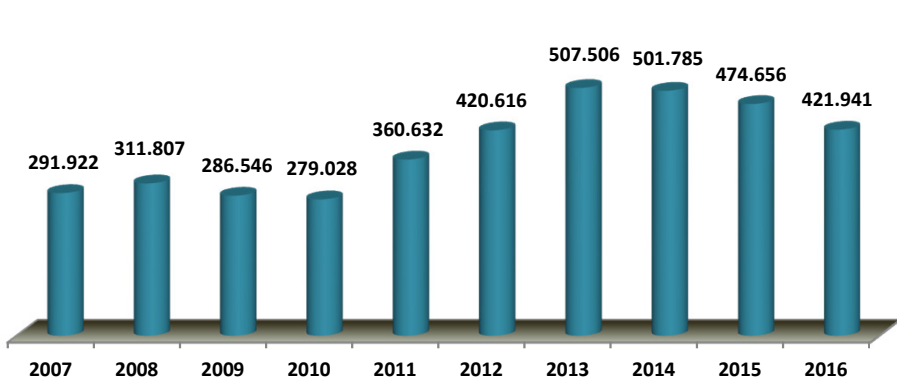


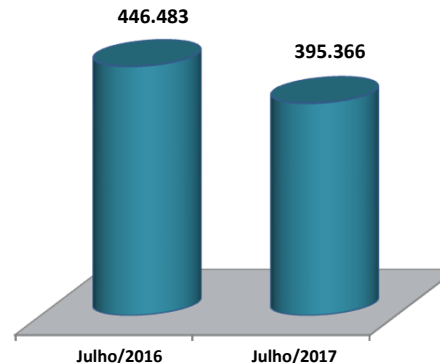
PAINEL DE MARCAS

ESTOQUE DE PEDIDOS DE REGISTRO DE MARCAS PENDENTES DE 1º EXAME - BACKLOG (EM 31/12; 2007 A 2016)



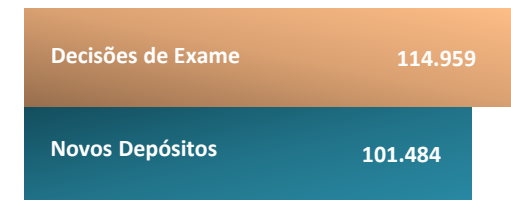
Fonte: DIRMA - SEPES

ESTOQUE DE PEDIDOS DE REGISTRO DE MARCAS PENDENTES DE 1º EXAME - BACKLOG (EM 31/07: 2016 X 2017)



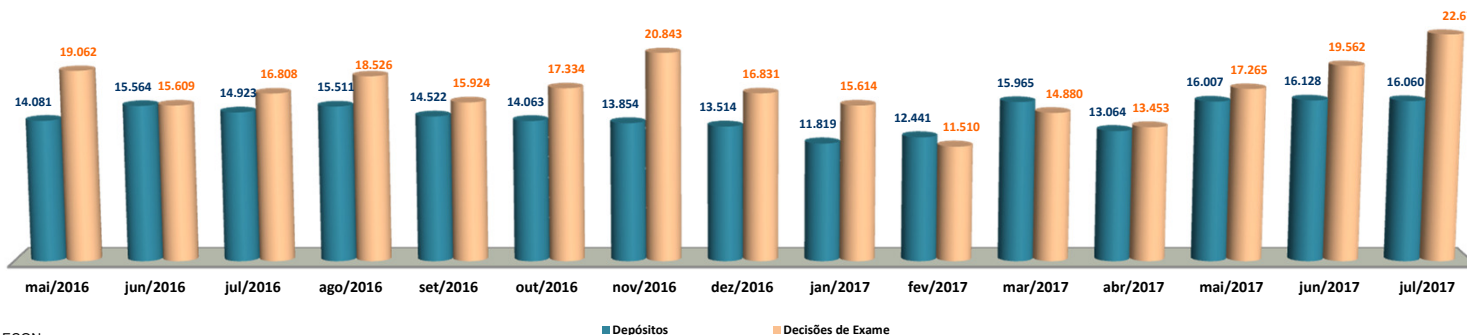
Fonte: DIRMA - SEPES

PROCESSÔMETRO DE MARCAS: JANEIRO A JULHO 2017



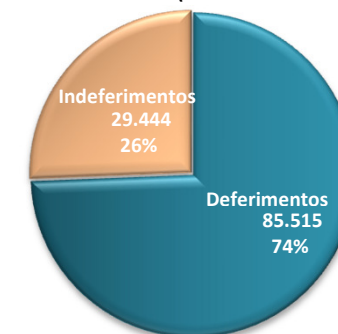
Fonte: AECON

DEPÓSITOS X DECISÕES DE EXAME (ÚLTIMOS 15 MESES)



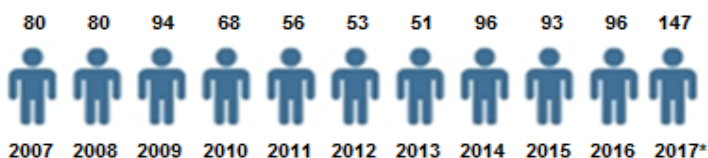
Fonte: AECON

DECISÕES DE EXAME (JANEIRO A JULHO 2017)



Fonte: AECON

NÚMERO DE EXAMINADORES (2007 A 2017)



Fonte: DIRMA

DATAS DE DEPÓSITO DOS PEDIDOS EM EXAME DE MÉRITO NA DIRETORIA DE MARCAS



Fonte: AECON

PAINEL DE MARCAS

Notas para os Gráficos:

1. ESTOQUE DE PEDIDOS DE REGISTRO DE MARCAS PENDENTES DE 1º EXAME – BACKLOG (2007 A 2016)

O gráfico indica o total de pedidos de registro de marca que não foram submetidos ao exame de mérito até 31 de dezembro do ano a que a coluna se refere e, portanto, não sofreram nenhuma das quatro decisões possíveis em um primeiro exame (sobrestamento, exigência de mérito, deferimento ou indeferimento).

2. ESTOQUE DE PEDIDOS DE REGISTRO DE MARCAS PENDENTES DE 1º EXAME – 2016 X 2017

O gráfico indica o total de pedidos de registro de marca que aguardam o primeiro exame, comparando o estoque no mês de referência de 2017 com mesmo período do ano anterior.

3. PROCESSÔMETRO DE MARCAS: Acumulado no ano de referência

O gráfico compara o total de pedidos de registro de marcas depositados no acumulado do ano de referência com o total de decisões de deferimento e indeferimento publicadas nas RPIs do mesmo período.

4. DEPÓSITOS X DECISÕES DE EXAME

O gráfico indica o total de pedidos de registro de marcas depositados no mês em comparação com o total de decisões de deferimento e de indeferimento publicadas nas RPIs do mês, nos últimos 15 meses.

5. DECISÕES DE EXAME (Acumulado no ano de referência)

O gráfico representa o total de deferimentos e de indeferimentos publicados nas RPIs no ano de referência, indicando o percentual que cada uma representa no rol de decisões de exame.

6. NÚMERO DE EXAMINADORES

De 2007 a 2016 foram considerados no total apresentado os examinadores que publicaram despachos em, pelo menos, 06 meses do ano. Os chefes e coordenadores das Divisões de Exame Técnico não foram considerados no cálculo.

Em 2017 foram contabilizados todos os examinadores de marcas lotados em Divisões de Exame Técnico da DIRMA, incluindo os Tecnologistas que tomaram posse durante o ano e que se encontram em treinamento. Os chefes e coordenadores das Divisões de Exame Técnico não foram considerados no cálculo.

7. DATAS DE DEPÓSITO DOS PEDIDOS EM EXAME DE MÉRITO NA DIRETORIA DE MARCAS

A data indica o mês do depósito de pedidos de registros de marca no qual estão concentradas as decisões de exame da DIRMA. Não são computados pedidos de registro pendentes de decisão em razão dos sobrestamentos e dos pedidos sub judice.