







- **1 Ler o material de referência**


Manual do Módulo de Petição Eletrônica  
Lei da Propriedade Industrial (Lei nº 9.279/1996)  
Instrução Normativa nº 13/2013 do INPI
- **2 Cadastrar usuário**

Efetue seu cadastro no e-INPI, obtendo Login e Senha
- **3 Consultar a tabela de retribuição de Desenho Industrial**

Consulte a tabela de serviços já disponíveis
- **4 Emitir e pagar a GRU**

Emita a Guia de Recolhimento da União e efetue seu pagamento
- **5 Acessar o peticionamento eletrônico**

Acesse o Módulo de Petição Eletrônica, que se encontra no portal do INPI, [www.inpi.gov.br](http://www.inpi.gov.br), junto de outros serviços eletrônicos do instituto
- **6 Preencher o Formulário**

Certifique-se de que anexou todos os arquivos do Pedido  
Preencha o formulário de acordo com o serviço solicitado  
Revise todas as informações
- **7 Finalizar**

Salve o arquivo gerado em seu computador  
Guarde o número do seu processo  
Acompanhe seu pedido por meio da RPI, PUSH-INPI ou pesquise na Base de Desenho Industrial