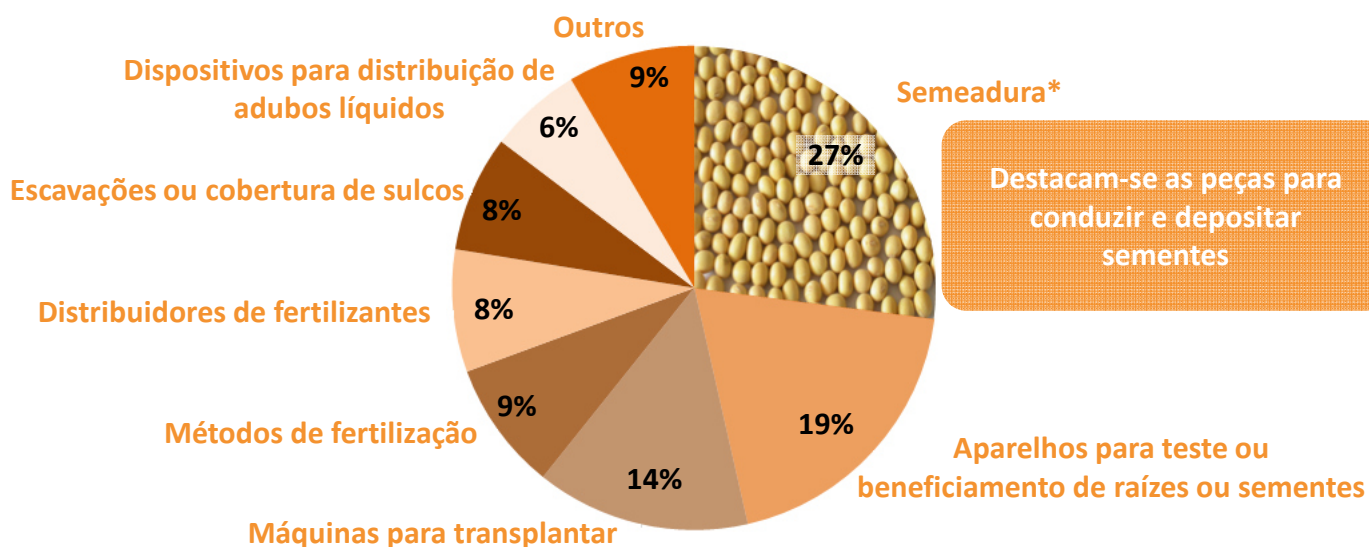


## MÁQUINAS AGRÍCOLAS 2

(Semeadura): 2009-2013

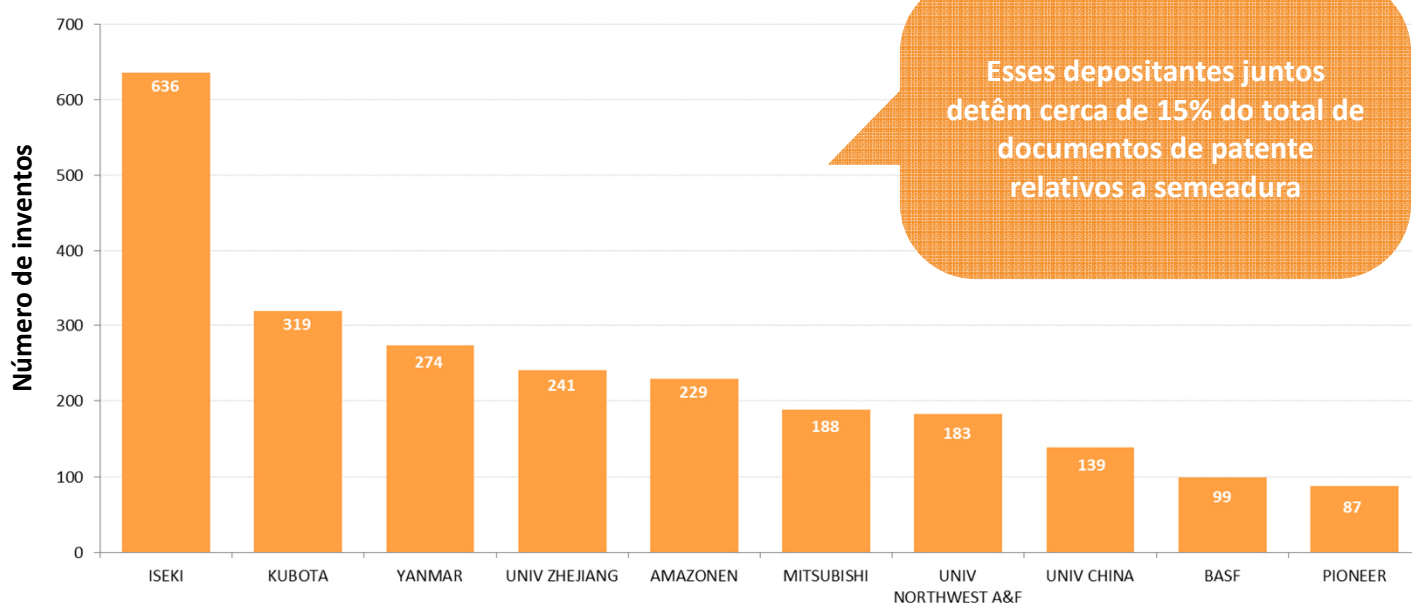
### Recorrência das áreas tecnológicas nos documentos de patente

Total de documentos de patente = 17.645



Enquanto a área tecnológica de semeadura concentra o maior número de documentos de patente, os principais depositantes concentram seus inventos em máquinas para transplantar.

### Principais depositantes



### Principais depositantes


\* A figura inserida no gráfico está disponível no Microsoft Office.

Para maiores informações, acesse o portal do INPI [www.inpi.gov.br](http://www.inpi.gov.br) (radar estendido) ou entre em contato através do e-mail [radartecnologico@inpi.gov.br](mailto:radartecnologico@inpi.gov.br).

# MÁQUINAS AGRÍCOLAS 2

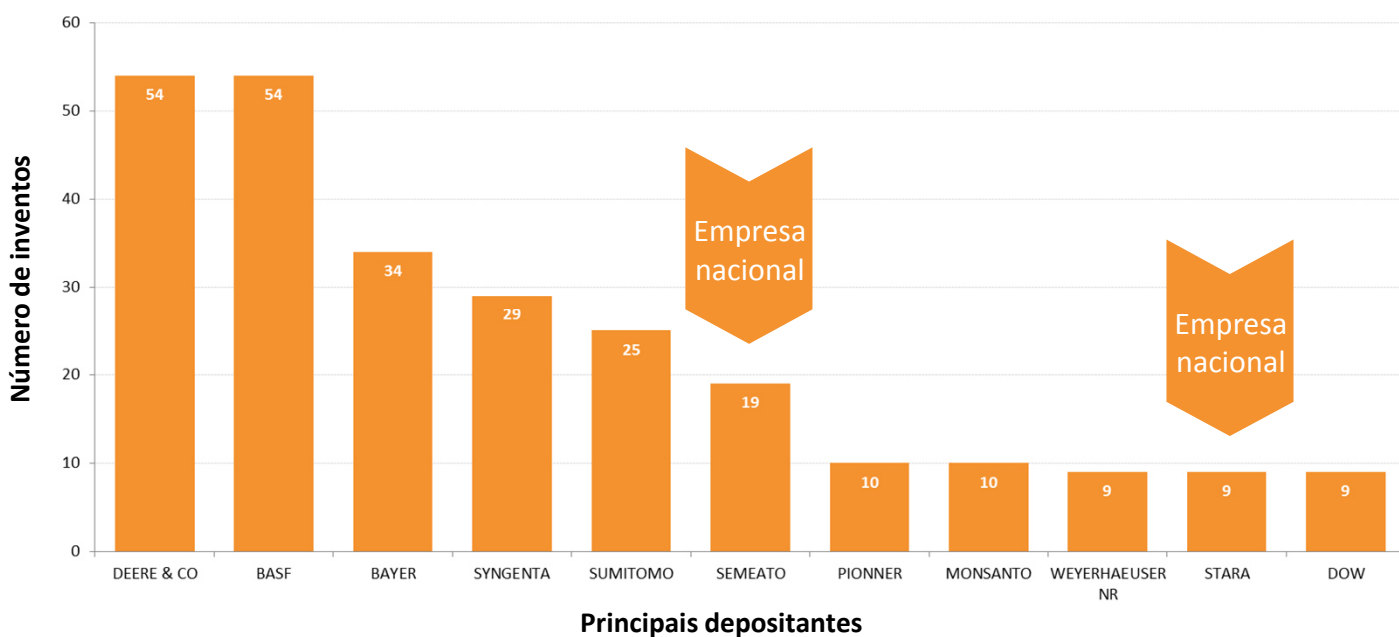
(Semeadura): 2009-2013

## Liberdade de operação no Brasil



Total: 17.645 documentos de patente - em torno de 93% desses estão livres para serem exploradas no Brasil. Os dados utilizados para este Radar Tecnológico estão atualizados até 21/10/2014 - Nº da RPI: 2285.

## Principais depositantes no Brasil



\*\*A quantidade de documentos que podem vir a ser depositados no Brasil é estimada, levando-se em consideração os pedidos que entraram via o acordo PCT. Este acordo internacional, administrado pela WIPO/OMPI, facilita o depósito em diversos países, com custos reduzidos e prazo mais longo para entrada na fase nacional de cada um dos países nos quais se almeja a proteção.

\*\*\* Documentos arquivados não incluem os arquivados definitivamente (estes estão contabilizados em Livres).